

---

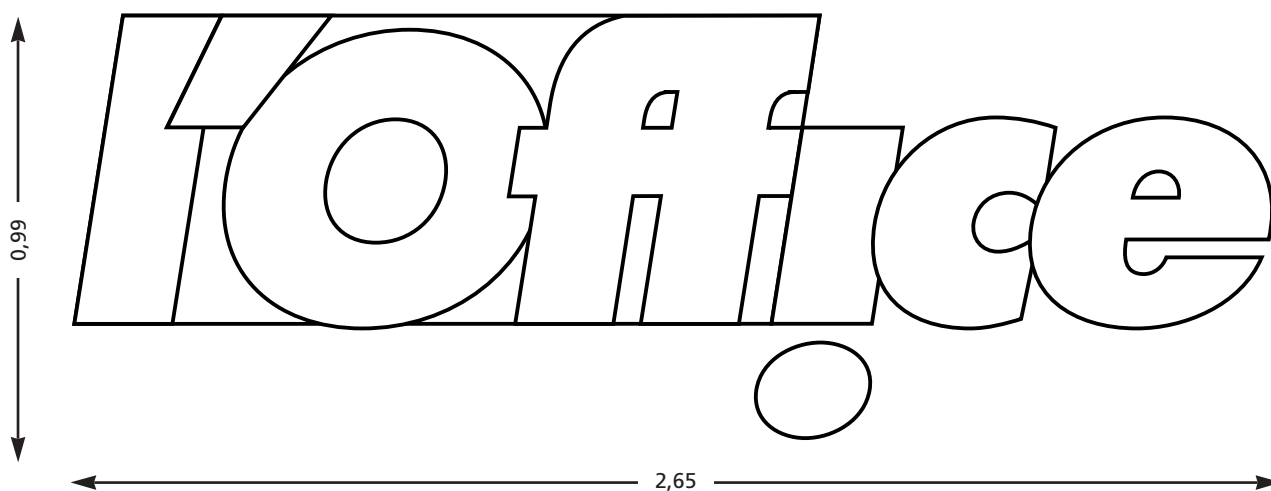
**l'Office Drancy**

*Enseigne et bandeau  
du siège social*

enseigne et  
bandeau siège social  
**ENS-001**

le bleu du ciel  
**cahier des normes**, février 1998

votre contact :  
Alain Leterrier, tél 01 64 04 49 87, fax 01 64 20 44 32



### 1) L'ENSEIGNE


format 2,65 x 0,99 m

- > tôle d'aluminium 20/10ème découpée, pliée, soudée et laquée
- > logo en blocs reliefs découpés
- > épaisseur progressive de 0,020 à 0,180 m
- > 5 couleurs



réf. du logo à utiliser : "office quadri sans" [voir page 4]

- > pose sur façade en carreaux de faïence, à environ 6,50 m
- > fixation à plat sur le fond du mur



## 2) LE BANDEAU

format 2,13 x 0,45 m

> bandeau en tôle d'aluminium 20/10ème découpée, pliée, soudée et laquée ton pierre

> logo en PVC 10 mm découpé

> fond du logo et petits caractères en adhésif haute résistance

réf. du logo à utiliser : office

6 couleurs + fonds pierre

réf. du logo à utiliser : "office quadri normal" [voir page 4]

> pose sur panneau béton au-dessus de la porte d'entrée

> fixation à plat

RÉF : "OFFICE QUADRI SANS"



RÉF : "OFFICE QUADRI NORMAL"



### 3) LES COULEURS

|             |             |
|-------------|-------------|
| <b>BLEU</b> |             |
| cyan 95%    | magenta 45% |
| jaune 0%    | noir 0%     |
| Pantone n°  | 300         |
| Ral n°      | 5017        |

|               |            |
|---------------|------------|
| <b>VERT 1</b> |            |
| cyan 50%      | magenta 0% |
| jaune 65%     | noir 0%    |
| Pantone n°    | 360        |
| Ral n°        | 6018       |

|               |            |
|---------------|------------|
| <b>VERT 2</b> |            |
| cyan 75%      | magenta 0% |
| jaune 75%     | noir 0%    |
| Pantone n°    | 3405       |
| Ral n°        | 6024       |

|              |             |
|--------------|-------------|
| <b>ROUGE</b> |             |
| cyan 0%      | magenta 90% |
| jaune 40%    | noir 0%     |
| Pantone n°   | 185         |
| Ral n°       | 3000        |

|              |            |
|--------------|------------|
| <b>JAUNE</b> |            |
| cyan 0%      | magenta 0% |
| jaune 80%    | noir 0%    |
| Pantone n°   | 102        |
| Ral n°       | 1018       |

|              |            |
|--------------|------------|
| <b>BLANC</b> |            |
| cyan 0%      | magenta 0% |
| jaune 0%     | noir 0%    |
| Pantone n°   | -          |
| Ral n°       |            |

|               |             |
|---------------|-------------|
| <b>PIERRE</b> |             |
| cyan 0%       | magenta 1%  |
| jaune 0%      | noir 6%     |
| Pantone n°    | Warm Gray 1 |
| Ral n°        | 1013        |

### 4) LES DOCUMENTS FOURNIS

Fichiers informatiques EPS (MS-Dos OU Mac) :

- > Logo "Office quadri sans"
- > Logo "Office quadri normal"
- > Logo "Office outline sans"
- > Logo "Office outline"
- > Cahier des normes

Tirage papier du cahier des normes

---

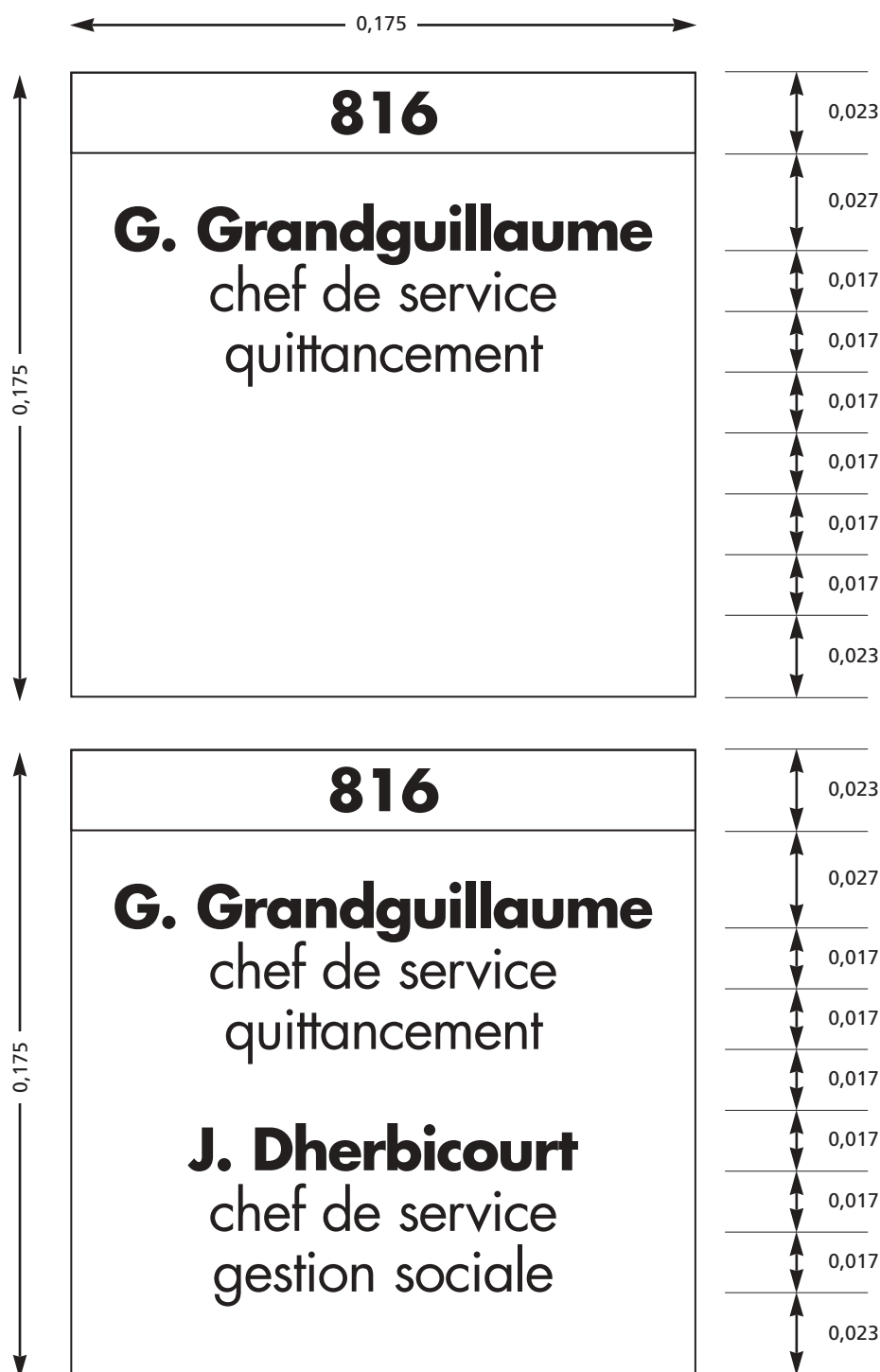
**l'Office Drancy**

*Plaques nominatives  
bureaux*

**plaques nominatives  
bureaux  
PLA-001**

le bleu du ciel  
**cahier des normes**, septembre 1998

votre contact :  
Alain Leterrier, tél 01 64 04 49 87, fax 01 64 20 44 32



**1) LA PLAQUE DE BUREAU (UN OU DEUX NOMS)**

format 0,175 x 0,175 m (quelques emplacements nécessitent une réduction de la largeur)

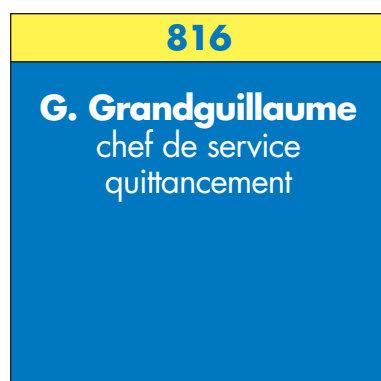
> plaque aluminium peint face et chant, marquage et cartouche adhésif

> 3 couleurs (fond bleu, cartouche jaune, marquage bleu)

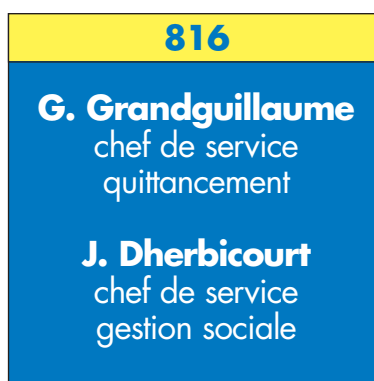
numéro et nom : Futura bold c. 45

qualité : Futura book c. 45

RÉF : "PLAQUE UN NOM"



RÉF : "PLAQUE DEUX NOMS"



## 2) LES COULEURS

| JAUNE CARTOUCHE |            |
|-----------------|------------|
| cyan 0%         | magenta 0% |
| jaune 80%       | noir 0%    |
| Pantone n°      | 102        |
| Ral n°          | 1018       |

| BLEU FONDS |             |
|------------|-------------|
| cyan ??%   | magenta ??% |
| jaune ??%  | noir ??%    |
| Pantone n° | ???         |
| Ral n°     | ???         |

| BLANC MARQUAGE |           |
|----------------|-----------|
| cyan -         | magenta - |
| jaune -        | noir -    |
| Pantone n°     | -         |
| Ral n°         | -         |

## 3) LES DOCUMENTS FOURNIS

Fichiers informatiques EPS (MS-Dos et Mac) :

- > Logo "symbole outline"
- > Logo "symbole normal"
- > Cahier des normes

Tirage papier du cahier des normes

## 4) LA POSE

- > Adhésif double-face de faible épaisseur
- > Appui de la plaque, à gauche ou à droite, sur une verticale forte (huisserie, pilier, angle de mur...)
- > Distance du sol au haut de la plaque : 1,75 m.

---

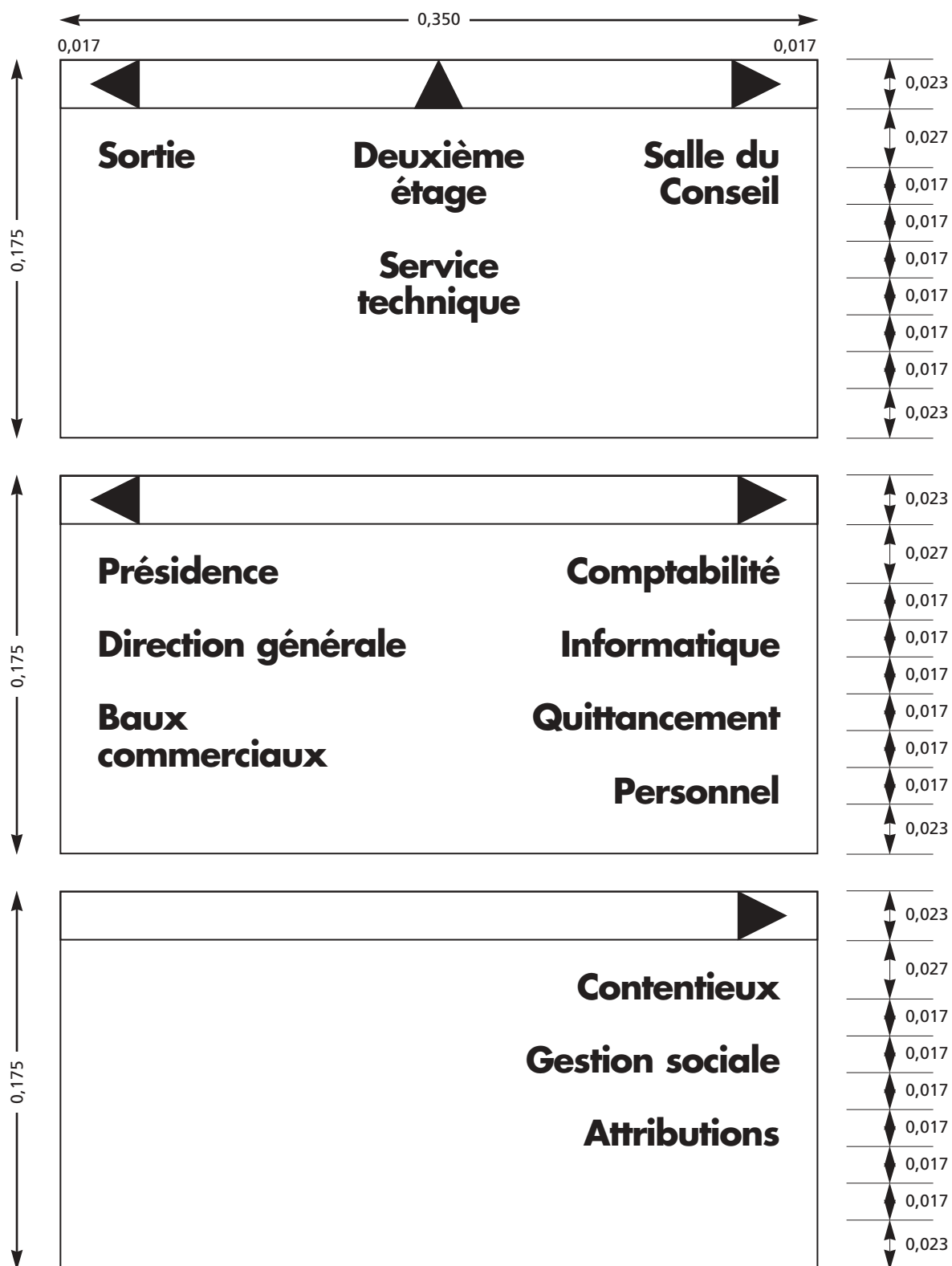
**l'Office Drancy**

*Plaques directionnelles  
siège social*

**plaques directionnelles  
siège social  
PLA-002**

le bleu du ciel  
**cahier des normes**, septembre 1998

votre contact :  
Alain Leterrier, tél 01 64 04 49 87, fax 01 64 20 44 32

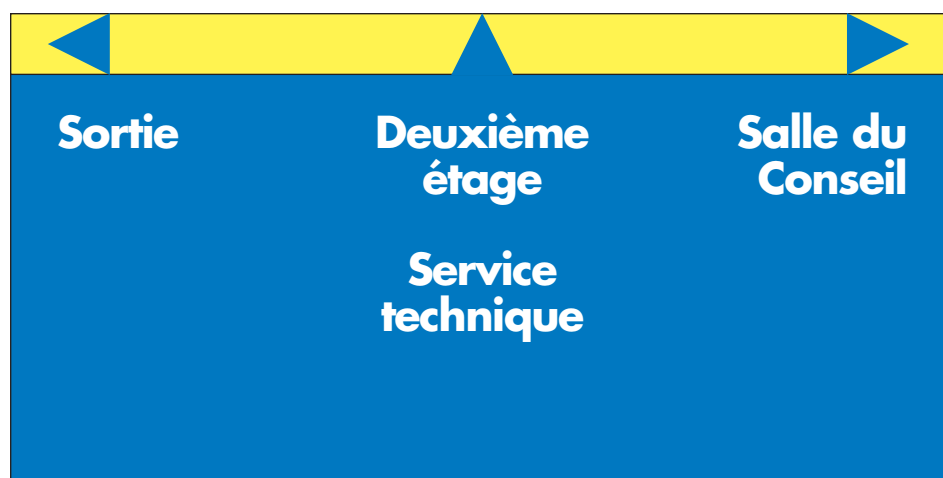


### 1) LES PLAQUES DIRECTIONNELLES

format 0,350 x 0,175 m

- > plaque aluminium peint face et chant, marquage et cartouche adhésif
- > 3 couleurs (fond bleu, cartouche jaune, marquage bleu)

marquage : Futura bold c. 45



## 2) LES COULEURS

| JAUNE CARTOUCHE |            |
|-----------------|------------|
| cyan 0%         | magenta 0% |
| jaune 80%       | noir 0%    |
| Pantone n°      | 102        |
| Ral n°          | 1018       |

| BLEU FONDS |             |
|------------|-------------|
| cyan ??%   | magenta ??% |
| jaune ??%  | noir ??%    |
| Pantone n° | ???         |
| Ral n°     | ???         |

| BLANC MARQUAGE |           |
|----------------|-----------|
| cyan -         | magenta - |
| jaune -        | noir -    |
| Pantone n°     | -         |
| Ral n°         | -         |

## 3) LES DOCUMENTS FOURNIS

Fichiers informatiques EPS (MS-Dos et Mac) :

- > Logo "symbole outline"
- > Logo "symbole normal"
- > Cahier des normes

Tirage papier du cahier des normes

## 4) LA POSE

- > Adhésif double-face de faible épaisseur
- > Appui de la plaque, à gauche ou à droite, sur une verticale forte (huisserie, pilier, angle de mur...)
- > Distance du sol au haut de la plaque : 1,75 m.

---

**l'Office Drancy**  
*Marquage*  
*des véhicules*

marquage des véhicules  
**VEH-001**

le bleu du ciel  
**cahier des normes**, mars 1998

votre contact :  
Alain Leterrier, tél 01 64 04 49 87, fax 01 64 20 44 32

LE MARQUAGE D'IMAGE



LE MARQUAGE ADRESSE



tailles identiques

EXEMPLE MASTER



### 1) LE MARQUAGE D'IMAGE

adhésif sérigraphié

deux formats, camionnette et petit utilitaire

> adhésif haute résistance

> impression 5 couleurs

réf. du logo à utiliser : "office quadri normal" [voir page 4]

> alignement sur l'arrière

> hauteur centrée sur panneau latéral

> cotes codifiées par types de véhicules

> découpé à jointure de porte latérale

### 2) LE MARQUAGE ADRESSE

lettres adhésives découpées

deux formats, camionnette et petit utilitaire

> adhésif haute résistance

> 2 couleurs

réf. du logo à utiliser : "symbole adresse" [voir page 4]

> centré sur porte avant

> cotes codifiées par types de véhicules

RÉF : "OFFICE QUADRI NORMAL"



RÉF : "SYMBOLE ADRESSE"



### 3) LES COULEURS

| BLEU       |             |
|------------|-------------|
| cyan 95%   | magenta 45% |
| jaune 0%   | noir 0%     |
| Pantone n° | 300         |
| Ral n°     | 5017        |

| VERT 1     |            |
|------------|------------|
| cyan 50%   | magenta 0% |
| jaune 65%  | noir 0%    |
| Pantone n° | 360        |
| Ral n°     | 6018       |

| VERT 2     |            |
|------------|------------|
| cyan 75%   | magenta 0% |
| jaune 75%  | noir 0%    |
| Pantone n° | 3405       |
| Ral n°     | 6024       |

| ROUGE      |             |
|------------|-------------|
| cyan 0%    | magenta 90% |
| jaune 40%  | noir 0%     |
| Pantone n° | 185         |
| Ral n°     | 3000        |

| JAUNE      |            |
|------------|------------|
| cyan 0%    | magenta 0% |
| jaune 80%  | noir 0%    |
| Pantone n° | 102        |
| Ral n°     | 1018       |

| BLANC      |            |
|------------|------------|
| cyan 0%    | magenta 0% |
| jaune 0%   | noir 0%    |
| Pantone n° | -          |
| Ral n°     | -          |

### 4) LES DOCUMENTS FOURNIS

Fichiers informatiques EPS (MS-Dos et Mac) :

- > Logo "Office quadri normal"
- > Logo "Symbole adresse"
- > Cahier des normes

Tirage papier du cahier des normes